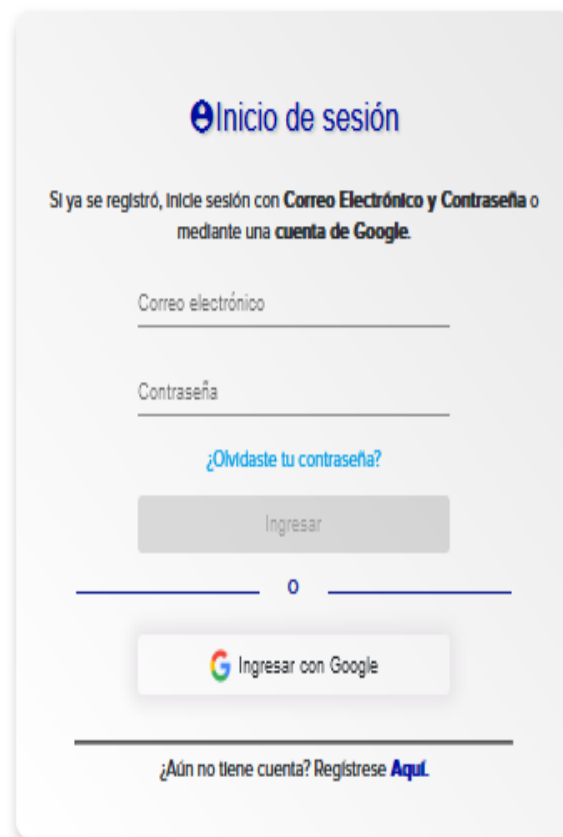


1. Ingresa al portal de trámites de licencias de conducir al siguiente link <https://licenciasdeconducir.guanajuato.gob.mx> , ubica el apartado “Regístrate aquí” y 2.

Bienvenidas y Bienvenidos al Portal de Trámites de Emisión de la Licencia de Conducir.

Recuerde que para solicitar un trámite, es necesario crear una cuenta en el portal.

Si aún no la ha creado, [REGÍSTRESE AQUÍ](#).



Inicio de sesión

Si ya se registró, inicie sesión con **Correo Electrónico y Contraseña** o mediante una **cuenta de Google**.


Correo electrónico

Contraseña

[¿Olvidaste tu contraseña?](#)

Ingresar

o

 Ingresar con Google

[¿Aún no tiene cuenta? Regístrese Aquí.](#)

2. Te desplegará una ventana presiona el botón Aceptar: da clic:



Registre una cuenta

Para **registrarse** establezca usted mismo un **correo electrónico de uso personal y contraseña** o utilice una **cuenta de Google**.

electrónico proporcionado para su registro, cumpla con los siguientes puntos:

- ✓ Que su cuenta de correo electrónico se encuentre vigente y activa.
- ✓ Que sea un correo electrónico personal y de uso frecuente.
- ✓ En caso de no contar con un correo electrónico, favor de generar uno para poder continuar con la solicitud de su trámite.

Es **IMPORTANTE** atender las recomendaciones antes mencionadas, ya que se estarán mandando notificaciones y avisos relacionados con el estatus de su trámite al correo electrónico que registre.

Por sus consideraciones **MUCHAS GRACIAS!**

Aceptar

Carretera Paso De Perules #90
Ejido Santa Teresa, C.P. 36260, Guanajuato, Gto. México

Teléfono De Atención
4736890056, Horario De Lunes A Viernes De 8:30 A 16:00 Hrs.

licenciadeconducir@guanajuato.gob.mx

3. Ingresa al portal de trámites de licencias de conducir al siguiente link <https://licenciasdeconducir.guanajuato.gob.mx> , ubica el apartado “Regístrate aquí” y 2. Te desplegará una ventana presiona el botón Aceptar: da clic:

Registre una cuenta

Para **registrarse** establezca usted mismo un **correo electrónico de uso personal y contraseña** o utilice una **cuenta de Google**.

Correo electrónico

Contraseña

Confirmar contraseña

La contraseña debe tener al menos 8 caracteres, al menos una mayúscula y al menos un número.

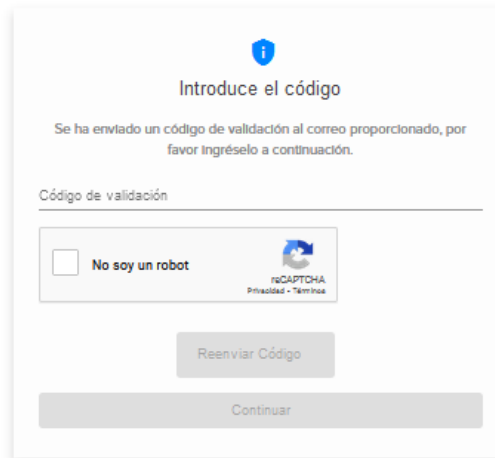
No soy un robot 
reCAPTCHA
Privacidad - Términos

Registrar

 Continúa con Google

¿Ya te registraste? Inicia sesión [Aquí](#).

4. Te llegará un código de verificación del portal de expedición de licencias para validar la cuenta del correo electrónico que ingresaste, el cual debes ingresar en el campo



respectivo y presionar el botón de continuar.

5. Deberás crear tu perfil mediante cualquiera de las siguientes opciones:
 - CURP
 - Datos generales
 - O el número de licencia (si cuentas con licencia de conducir expedida en el Estado de Guanajuato), en caso de NO tenerla físicamente para visualizar el número de licencia pasa a la opción 5.2 5.1 Da clic en el botón Buscar.



5.2 Si ya tienes una licencia de conducir del Estado de Guanajuato, pero no cuentas con dicha licencia, da clic en el enlace Consúltelo Aquí como se muestra a continuación:

ACCESIBILIDAD

GTO Secretaría de Seguridad Pública

¡Crea tu perfil!

Busca tus datos mediante una de las siguientes opciones para crear tu perfil

CURP Datos generales **Número de licencia**

Ingresa tu número de licencia

¿No conoce su número de licencia?
[Consúltelo Aquí](#)

Número de licencia

El sistema te enviará a una página donde podrás consultar tú número de licencia, al abrir este enlace deberás dar clic en Opción de Búsqueda y seleccionar Búsqueda Avanzada

Paso 1. Generar Línea de Captura Paso 2. Impresión de Constancia de Constancia de Historial de Antecedentes de Tránsito

INSTRUCCIONES:

- Para solicitar la constancia, es necesario ingresar el número de licencia o datos del solicitante.
- Genere su línea de captura a efecto de realizar el pago.
- Una vez realizado el pago, diríjase a la pestaña "Paso 2. Verificar pago y descargar Constancia de Historial de Antecedentes de Tránsito" (en la parte superior de esta pantalla) para poder descargar la constancia.

Ingresar datos para verificar su información

Opción de Búsqueda

Seleccionar

Seleccionar

Por número de licencia

Búsqueda avanzada

Llena los campos obligatorios y da clic en Verificar.

Línea de captura Dependencias Estatales

Paso 1. Generar Línea de Captura

Paso 2. Impresión de Constancia de Constancia de Historial de Antecedentes de Tránsito

INSTRUCCIONES:

- Para solicitar la constancia, es necesario ingresar el número de licencia o datos del solicitante.
- Genere su línea de captura a efecto de realizar el pago.
- Una vez realizado el pago, diríjase a la pestaña "Paso 2. Verificar pago y descargar Constancia de Historial de Antecedentes de Tránsito" (en la parte superior de esta pantalla) para poder descargar la constancia.

Ingresar datos para verificar su información

Opción de Búsqueda

Seleccionar

Llena los campos obligatorios y da clic en Verificar.

INSTRUCCIONES:

- Para solicitar la constancia, es necesario ingresar el número de licencia o datos del solicitante.
- Genere su línea de captura a efecto de realizar el pago.
- Una vez realizado el pago, diríjase a la pestaña "Paso 2. Verificar pago y descargar Constancia de Historial de Antecedentes de Tránsito" (en la parte superior de esta pantalla) para poder descargar la constancia.

Ingresar datos para verificar su información

Opción de Búsqueda

Búsqueda avanzada

Nombre

Nombre

Apellido Paterno

Apellido Paterno

Apellido Materno
(opcional)

Apellido Materno

Fecha de Nacimiento

Día

dd

Mes

mm

Año

aaaa

Municipio última licencia
(opcional)

Seleccione una opción

RFC (opcional)

RFC

CURP (opcional)

CURP

Verificar

Te desplegará el listado del historial de tus licencias (como se muestra a continuación) debes guardar este número, ya que lo necesitarás en el proceso para generar las solicitudes de licencias de conducir, **ahora dirígete al paso número 5**

En caso de que los datos que se muestren no sean correctos, el trámite deberá realizarse en cualquiera de las oficinas de movilidad


REGISTROS LOCALIZADOS							
No. Licencia	Nombre	A. Paterno	A. Materno	Rfc	Expedición	Tipo	Vencimiento

Email

Confirmar Email

✓ Generar Línea de Captura
✗ Cancelar

- En la siguiente pantalla se mostrarán tus datos generales, los cuales deberás revisar que sean correctos y dar clic en la opción correspondiente:


Secretaría de Seguridad Pública
+

¡Crea tu perfil!

Busca tus datos mediante una de las siguientes opciones para crear tu perfil

CURP
Datos generales
Número de licencia

Ingresa tu CURP

CURP

Buscar

Datos para crear el perfil

Datos generales

Curp *

Nombres *

Primer apellido *

Segundo apellido

Fecha nacimiento *

Género *

Estado de nacimiento *

Nacionalidad *

Migrante * Sí No

Datos complementarios

Edad

Tipo sanguíneo *

Donador * Sí No

Último domicilio registrado

Entidad *

Código postal *

Municipio *

Colonia *

Calle *

Número exterior * Número interior

Datos de contacto

Teléfono celular

Teléfono fijo

Contacto emergencia

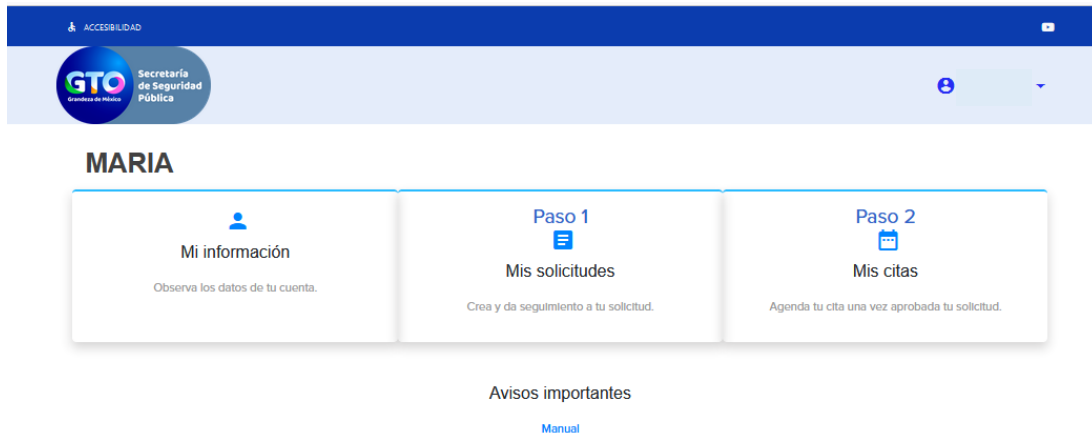
Teléfono de emergencia

Mi información es incorrecta, deseo continuar y que los datos sean verificados y corregidos durante el proceso de captura

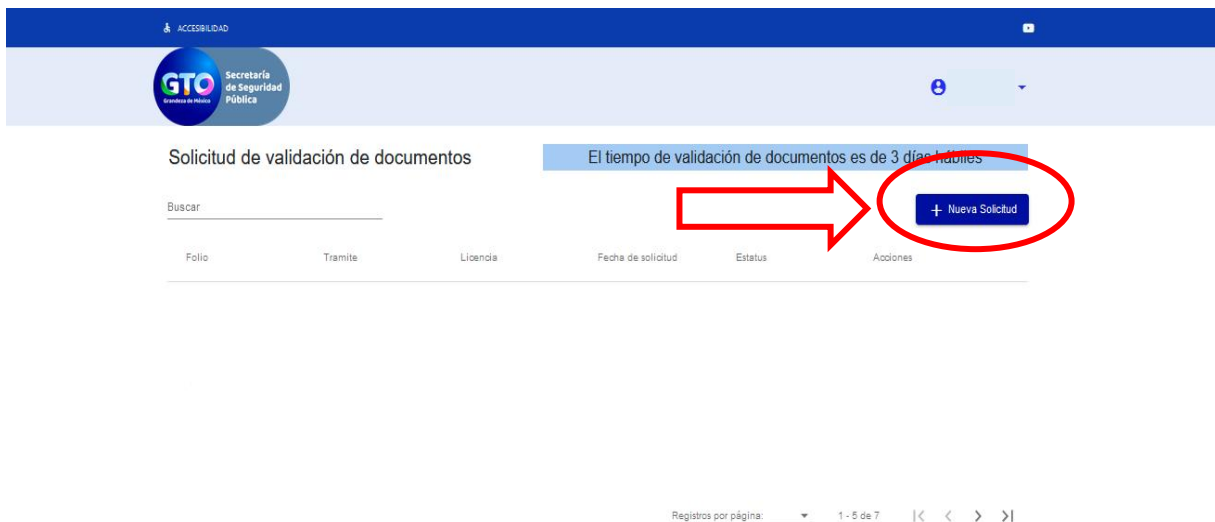
Información correcta, continuar >

No se cuenta con la edad suficiente para poder realizar un trámite

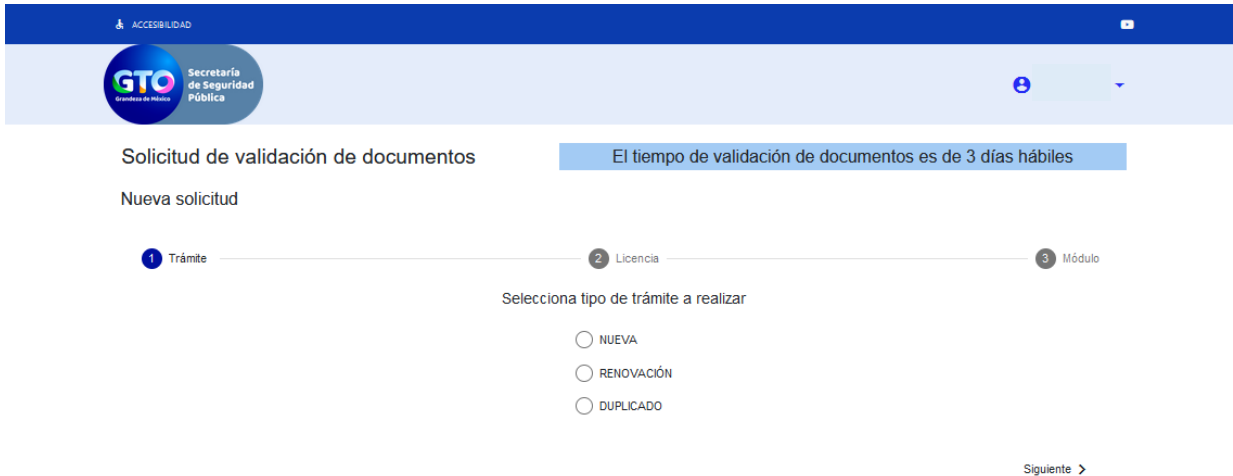
7. Te llegará un correo de bienvenida del portal del trámite de licencia de conducir, en el cual te indicará que la cuenta es correcta y ha sido validada, es importante mencionar que este perfil es único por lo tanto la cuenta de correo electrónico y tus datos no podrán ser utilizados para crear otros perfiles por lo que se recomienda no olvidar tus datos de acceso.



8. Para generar una nueva solicitud debes seleccionar el apartado Mis Solicitudes y presionar el botón de nueva solicitud como se muestra a continuación:



En el apartado 1 (trámite): Selecciona la opción acorde al trámite que deseas realizar.



ACCESIBILIDAD

GTO Secretaría de Seguridad Pública

Solicitud de validación de documentos El tiempo de validación de documentos es de 3 días hábiles

Nueva solicitud

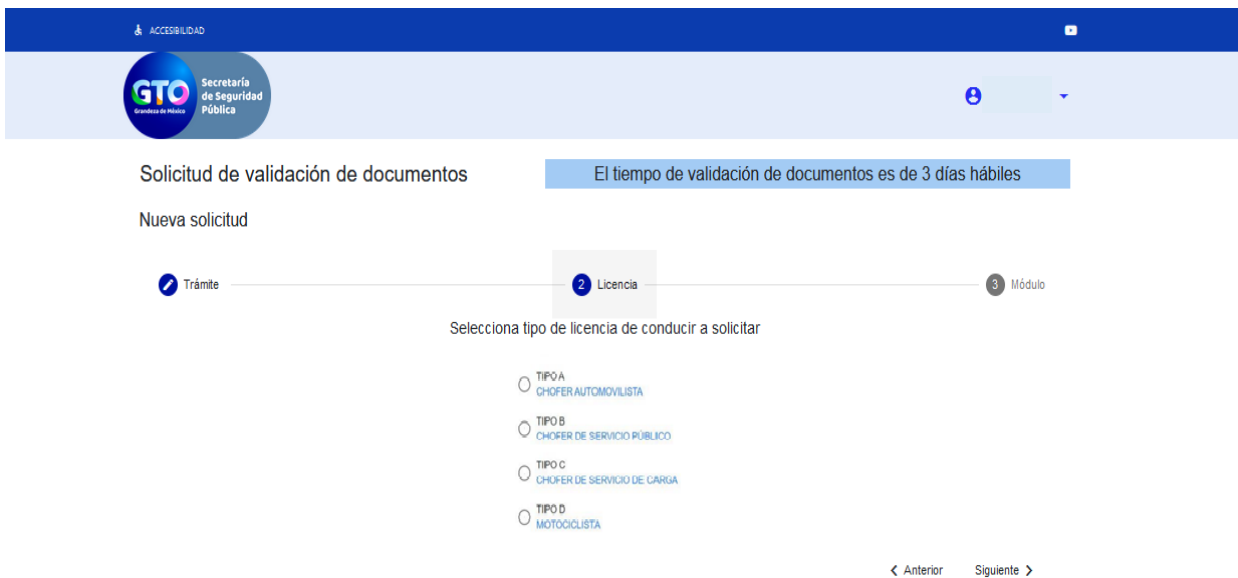
1 Trámite 2 Licencia 3 Módulo

Selecciona tipo de trámite a realizar

- NUEVA
- RENOVACIÓN
- DUPLICADO

Siguiente >

En el apartado 2 (Licencia), selecciona el tipo de licencia a solicitar:



ACCESIBILIDAD

GTO Secretaría de Seguridad Pública

Solicitud de validación de documentos El tiempo de validación de documentos es de 3 días hábiles

Nueva solicitud

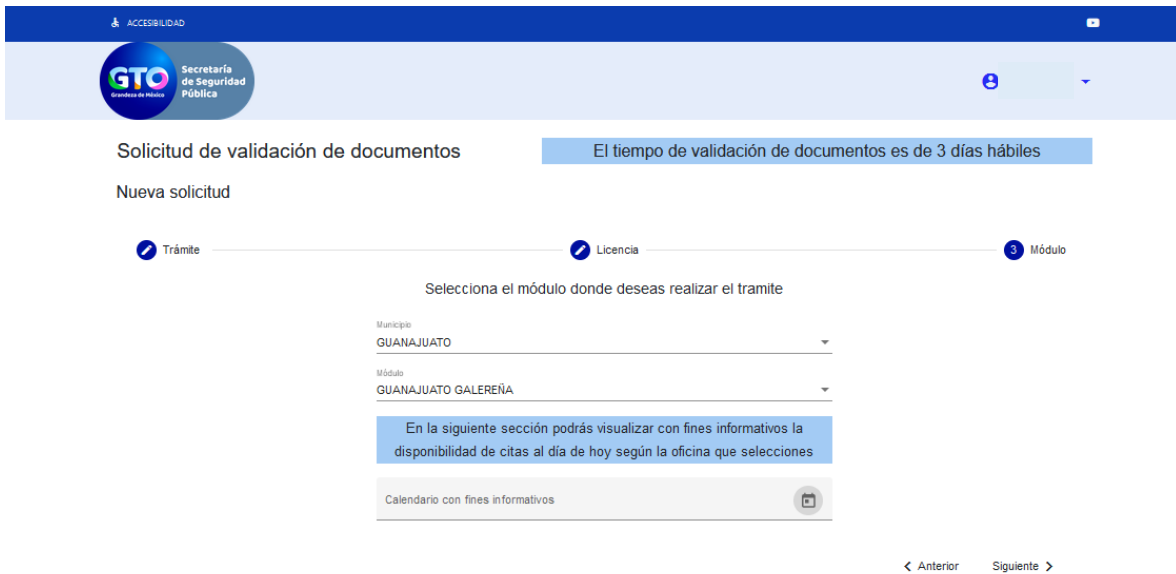
1 Trámite 2 Licencia 3 Módulo

Selecciona tipo de licencia de conducir a solicitar

- TIPO A
CHOFER AUTOMOVILISTA
- TIPO B
CHOFER DE SERVICIO PÚBLICO
- TIPO C
CHOFER DE SERVICIO DE CARGA
- TIPO D
MOTOICLISTA

< Anterior Siguiente >

En el apartado 3 (Módulo), selecciona el módulo donde desees realizar el trámite, una vez seleccionado el módulo, debes continuar el trámite en esta oficina y no podrás acudir a una diferente:



ACCESIBILIDAD

GTO Secretaría de Seguridad Pública

Solicitud de validación de documentos El tiempo de validación de documentos es de 3 días hábiles

Nueva solicitud

Trámite Licencia Módulo

Selecciona el módulo donde desees realizar el trámite

Municipio
GUANAJUATO

Módulo
GUANAJUATO GALEREÑA

En la siguiente sección podrás visualizar con fines informativos la disponibilidad de citas al día de hoy según la oficina que selecciones

Calendario con fines informativos

< Anterior Siguiete >

Puedes pre visualizar el calendario del módulo de tu elección y de esta manera considerar las fechas que se encuentran disponibles. Esto no quiere decir que puedes agendar tu cita aquí, esto es solo con fines informativos.



ACCESIBILIDAD

GTO Secretaría de Seguridad Pública

Solicitud de validación de documentos El tiempo de validación de documentos es de 3 días hábiles

Nueva solicitud

Trámite Licencia Módulo

Selecciona el módulo donde desees realizar el trámite

Municipio
GUANAJUATO

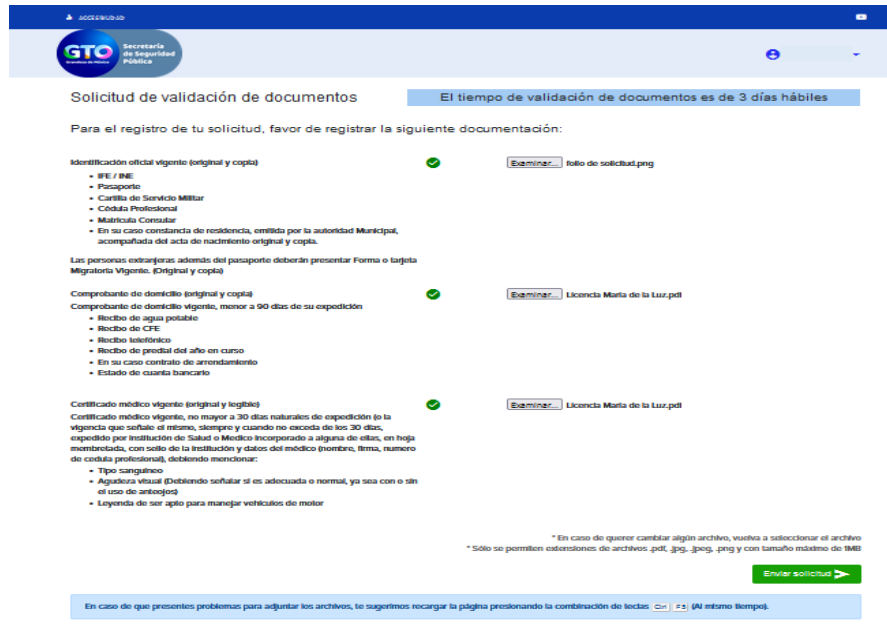
Módulo
GUANAJUATO GALEREÑA

En la siguiente sección podrás visualizar con fines informativos la disponibilidad de citas al día de hoy según la oficina que selecciones

Calendario con fines informativos

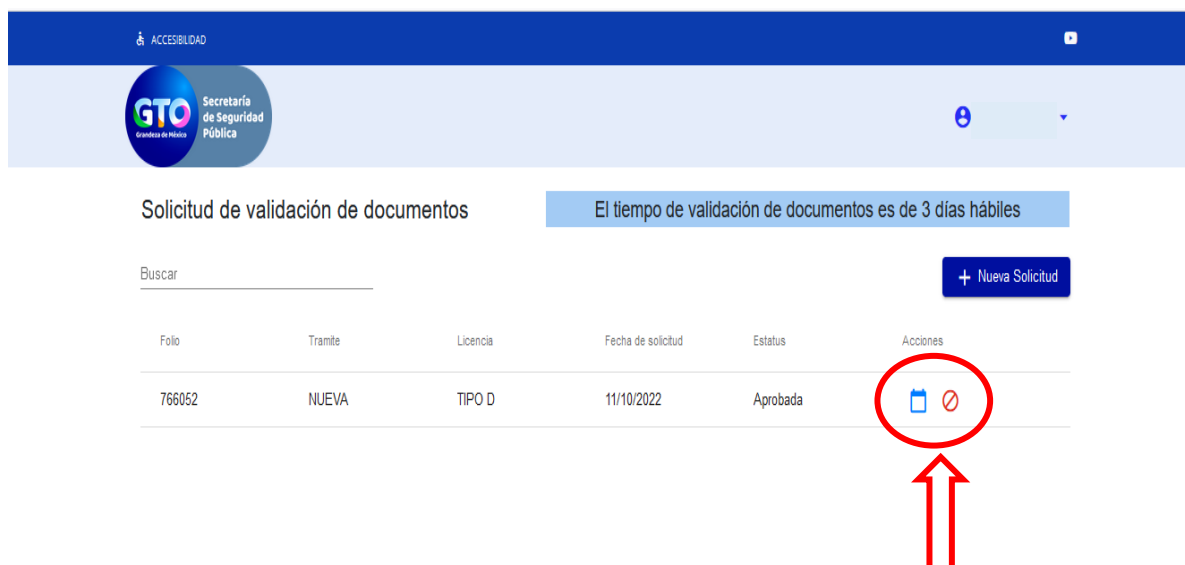
< Anterior Siguiete >



Sigue las indicaciones en la plataforma hasta generar solicitud correspondiente y adjunta la documental requerida, dando clic en “Enviar Solicitud”:



Te llegará un correo electrónico de validación de solicitud en el cual te indicará que se revisará a detalle la documentación y posteriormente se te confirmará si fue aceptada o rechazada dicha solicitud.

- Una vez validada la solicitud te llegará un correo electrónico en el cual se te informará que ya puedes agendar tu cita, deberás ingresar al portal de trámites de licencias de conducir y en el apartado de mis solicitudes podrás agendar en la fecha conveniente o bien cancelar tu cita.



Folio	Trámite	Licencia	Fecha de solicitud	Estatus	Acciones
766052	NUEVA	TIPO D	11/10/2022	Aprobada	 



ACCESIBILIDAD

GTO Secretaría de Seguridad Pública

Agenda tu cita

2 Selección solicitud aprobada
2 Selección día y hora

Sin citas No hay disponibilidad Poca disponibilidad Ampla disponibilidad

Oficina para trámite

Municipio
GUANAJUATO
Dirección
Boulevard Cuquerio Guerrero esquina
Tres Marias 9, Col. Bur
Teléfono: 4737334879

Anterior Agendar cita

Volver a Mis citas

LOGO: IGUALDAD LABORAL
Carretera Paso De Perules #90
Ejido Santa Teresa, C.P. 36260, Guanajuato, Gto. México

Activar Windows
Ve a Configuración para activar

Al agendar tu cita se mostrará una ventana en la cual podrás visualizar y descargar la información de tu cita.



ACCESIBILIDAD

GTO Secretaría de Seguridad Pública

Información de la cita

Su cita ha sido agendada y se le ha enviado un correo electrónico de confirmación con la siguiente información:

- Folio:
- Nombre del solicitante:
- Trámite a realizar:
- Módulo del trámite:
- Domicilio:
- Teléfono:
- Correo electrónico:
- Fecha:
- Horario de cita:

Los documentos que deberá presentar para el trámite son:

- Comprobante de domicilio (original y copia)
Comprobante de domicilio vigente, menor a 90 días de su expedición
 - Recibo de agua potable
 - Recibo de CFE
 - Recibo telefónico
 - Recibo de predial del año en curso
 - En su caso contrato de arrendamiento
 - Estado de cuenta bancario
- Certificado médico vigente (original y legible)
Certificado médico vigente, no mayor a 30 días naturales de expedición (o la vigencia que señale el mismo, siempre y cuando no exceda de los 30 días, expedido por Institución de Salud o Médico incorporado a alguna de ellas, en hoja membretada, con sello de la Institución y datos del médico (nombre, firma, número de cedula profesional), debiendo mencionar:
 - Tipo sanguíneo

Cerrar Descargar

Por último, deberás acudir al módulo emisor que seleccionaste en el paso 8 con la documentación original que enviaste en la solicitud.